



5. PRESENTACIÓN Y, EN SU CASO, APROBACIÓN DEL ANTEPROYECTO DEL PRESUPUESTO ANUAL DE INGRESOS 2018.





**TERCERA SESIÓN EXTRAORDINARIA
DEL AÑO 2017
ANTEPROYECTO DE PRESUPUESTO 2018**

5. Presentación y, en su caso, aprobación del Anteproyecto del Presupuesto Anual de Ingresos 2018.

Con fundamento en el Artículo 14, Fracción II, inciso b), del Decreto que reforma diversas disposiciones del diverso que creó a la Universidad Tecnológica de la Sierra Hidalguense, publicado en el Periódico Oficial del Estado el 4 de julio de 2011, se somete a consideración de este H. Consejo Directivo, la aprobación del Anteproyecto del Presupuesto Anual de Ingresos 2018.

CONCEPTO	PRESUPUESTO AUTORIZADO							COMPARATIVO											
	AÑOS ANTERIORES						AÑO PROYECTADO	2012/2013		2013/2014		2014/2015		2015/2016		2016/2017		2017/2018	
	(PESOS)							(PESOS)	(%)	(PESOS)	(%)	(PESOS)	(%)	(PESOS)	(%)	(PESOS)	(%)	(PESOS)	(%)
	2012	2013	2014	2015	2016	2017	2018												
INGRESOS PROPIOS	3,983,490.00	4,256,815.10	4,464,999.46	5,041,240.60	4,476,505.05	4,529,000.00	5,612,450.00	273,325.10	7%	208,184.36	5%	576,241.14	13%	-564,735.55	-11%	52,503.95	1%	1,083,441.00	24%
SUBSIDIO ESTATAL	19,835,008.00	23,508,929.00	23,579,337.00	23,856,280.22	24,545,762.22	26,714,228.00	26,714,228.00	3,673,921.00	19%	70,408.00	0%	276,943.22	1%	680,482.00	3%	2,168,465.78	9%	0.00	0%
SUBSIDIO FEDERAL	16,835,008.00	23,508,929.00	23,579,337.00	23,856,280.22	24,322,355.04	26,714,228.00	26,714,228.00	3,673,921.00	19%	70,408.00	0%	276,943.22	1%	466,074.82	2%	2,391,872.96	10%	0.00	0%
TOTAL	43,653,506.00	51,274,673.10	51,623,673.46	52,753,801.04	53,344,622.31	57,957,465.00	59,040,906.00	7,621,167.10	17%	349,000.36	1%	1,130,127.58	2%	590,821.27	1%	4,612,842.69	10%	1,083,441.00	2%

Elaboró

L.C. Ma. Elena Villegas Velasco
 Encargada del Departamento Presupuestos y Contabilidad

Revisó

L.C. Juan Raúl Zaragoza Cortés
 Director de Administración y Finanzas

Aprobó

Mtro. Miguel Ángel Téllez Jardínez
 Rector

CONCEPTO	PRESUPUESTO AUTORIZADO							COMPARATIVO											
	AÑOS ANTERIORES						ÁÑO PROYECTADO	2012/2013		2013/2014		2014/2015		2015/2016		2016/2017		2017/2018	
	(PESOS)							(PESOS)	(%)	(PESOS)	(%)	(PESOS)	(%)	(PESOS)	(%)	(PESOS)	(%)	(PESOS)	(%)
	2012	2013	2014	2015	2016	2017	2018												
INGRESOS PROPIOS	3,983,490.00	4,256,815.10	4,464,990.46	5,041,240.60	4,476,505.05	4,529,090.00	5,612,450.00	273,325.10	7%	208,184.36	5%	576,241.14	13%	-564,735.55	-11%	52,503.95	1%	1,083,441.00	24%
SUBSIDIO ESTATAL	19,835,008.00	23,508,929.00	23,579,337.00	23,856,280.22	24,545,762.22	26,714,228.00	26,714,228.00	3,673,921.00	19%	70,408.00	0%	276,943.22	1%	689,482.00	3%	2,168,465.78	9%	0.00	0%
SUBSIDIO FEDERAL	19,835,008.00	23,508,929.00	23,579,337.00	23,856,280.22	24,322,355.04	26,714,228.00	26,714,228.00	3,673,921.00	19%	70,408.00	0%	276,943.22	1%	466,074.82	2%	2,391,872.96	10%	0.00	0%
TOTAL	43,653,506.00	51,274,673.10	51,623,673.46	52,763,801.04	53,344,622.31	57,957,465.00	59,040,906.00	7,621,167.10	17%	349,000.36	1%	1,130,127.58	2%	590,821.27	1%	4,612,842.69	10%	1,083,441.00	2%

Elaboró
L.C. Ma. Elena Villegas Velasco
Encargada del Departamento Presupuesto y Contabilidad

Revisó
L.C. Juan Raúl Zaragoza Cortés
Director de Administración y Finanzas

Autorizó
Mtro. Miguel Ángel Velázquez Jardínez
Rector

RESÚMEN CALENDARIZADO ANTEPROYECTO DE PRESUPUESTO DE INGRESOS 2018

FUENTE DE FINANCIAMIENTO	PROYECTADO ANUAL	ENE	FEB	MAR	ABR	MAY	JUN	JUL	AGO	SEP	OCT	NOV	DIC
INGRESOS PROPIOS	5,612,450.00	614,867.00	732,883.00	224,212.00	1,277,325.00	410,257.00	377,932.00	328,232.00	604,449.00	493,982.00	187,707.00	172,137.00	188,467.00
SUBSIDIO FEDERAL	26,714,228.00	1,681,941.00	1,797,550.00	1,891,586.00	1,904,998.00	1,689,646.00	1,643,121.00	1,683,440.00	1,676,423.00	2,591,517.00	2,652,634.00	2,611,116.00	4,890,256.00
SUBSIDIO ESTATAL	26,714,228.00	1,681,941.00	1,797,550.00	1,891,586.00	1,904,998.00	1,689,646.00	1,643,121.00	1,683,440.00	1,676,423.00	2,591,517.00	2,652,634.00	2,611,116.00	4,890,256.00
SUMAS	59,040,906.00	3,978,749.00	4,327,983.00	4,007,384.00	5,087,321.00	3,789,549.00	3,664,174.00	3,695,112.00	3,957,295.00	5,677,016.00	5,492,975.00	5,394,369.00	9,968,979.00

Elaboró

L.C. Ma. Elena Villegas Velasco
Encargada del Departamento Presupuesto y Contabilidad

Revisó

L.C. Juan Raúl Zaragoza Cortés
Director de Administración y Finanzas

Autorizó

Mtro. Miguel Ángel Téllez Jardinez
Rector

UNIVERSIDAD TECNOLÓGICA DE LA SIERRA HIDALGUENSE
PROPUESTA DE CAPTACIÓN DE INGRESOS PROPIOS 2018

CONCEPTO	ENE	FEB	MAR	ABR	MAY	JUN	JUL	AGO	SEP	OCT	NOV	DIC	TOTAL
DERECHOS	554,490.00	716,986.00	207,950.00	1,261,438.00	349,880.00	361,330.00	312,955.00	588,572.00	431,900.00	171,270.00	154,300.00	172,380.00	5,283,451.00
Inscripción Técnico Superior Universitario	0.00	0.00	0.00	0.00	0.00	72,000.00	45,000.00	45,000.00	3,600.00	0.00	0.00	0.00	165,600.00
Inscripción a nivel posgrado	0.00	0.00	0.00	0.00	0.00	0.00	0.00	0.00	0.00	0.00	0.00	0.00	0.00
Reinscripción nivel posgrado	0.00	0.00	0.00	0.00	0.00	0.00	0.00	0.00	0.00	0.00	0.00	0.00	183,060.00
Reinscripción nivel Licenciatura	55,800.00	0.00	0.00	0.00	44,100.00	0.00	0.00	0.00	83,160.00	0.00	0.00	0.00	315,900.00
Reinscripción Técnico Superior Universitario	131,400.00	0.00	0.00	0.00	112,500.00	0.00	0.00	0.00	72,000.00	0.00	0.00	0.00	378,000.00
Examen de ingreso a la educación superior	0.00	0.00	45,000.00	90,000.00	60,000.00	60,000.00	75,000.00	45,000.00	3,000.00	0.00	0.00	40,000.00	120,000.00
Examen extraordinario	0.00	0.00	0.00	48,000.00	0.00	0.00	0.00	32,000.00	0.00	0.00	0.00	3,000.00	32,250.00
Evaluación de primera oportunidad	0.00	4,000.00	4,000.00	4,000.00	0.00	3,750.00	3,750.00	3,750.00	0.00	3,000.00	3,000.00	3,000.00	0.00
Examen general de egreso de Técnico Superior Universitario	0.00	0.00	0.00	0.00	0.00	0.00	0.00	0.00	0.00	0.00	0.00	0.00	0.00
Examen diagnóstico del nivel de idiomas	0.00	0.00	0.00	0.00	0.00	0.00	0.00	0.00	0.00	0.00	0.00	0.00	46,000.00
Credencial de identificación escolar	0.00	0.00	0.00	0.00	0.00	20,000.00	12,500.00	12,500.00	1,000.00	0.00	0.00	0.00	31,960.00
Constancia escolar	4,160.00	2,240.00	1,920.00	2,240.00	1,920.00	1,720.00	1,600.00	1,920.00	6,400.00	1,600.00	1,440.00	4,800.00	630.00
Duplicado de certificado de estudios	0.00	0.00	210.00	0.00	0.00	0.00	210.00	0.00	0.00	210.00	0.00	0.00	17,600.00
Historial académico	2,240.00	1,120.00	1,120.00	1,280.00	1,280.00	960.00	960.00	1,600.00	3,840.00	960.00	960.00	1,280.00	424,368.00
Titulación	0.00	0.00	0.00	178,416.00	0.00	0.00	0.00	245,952.00	0.00	0.00	0.00	0.00	51,700.00
Protocolo de titulación	0.00	0.00	0.00	20,350.00	0.00	0.00	0.00	31,350.00	0.00	0.00	0.00	0.00	995,244.00
Registro de título y expedición de cédula profesional federal para los niveles académicos de Técnico Superior Universitario o Profesional Asociado, Licenciatura y Maestría o Doctorado (11)	0.00	418,428.00	0.00	576,816.00	0.00	0.00	0.00	0.00	0.00	0.00	0.00	0.00	63,150.00
Derecho por la validación electrónica de título profesional mediante medidas de seguridad (timbre holograma) (12)	0.00	26,550.00	0.00	36,600.00	0.00	0.00	0.00	0.00	0.00	0.00	0.00	0.00	254,284.00
Expedición de registro estatal (12)	0.00	106,908.00	0.00	147,376.00	0.00	0.00	0.00	0.00	0.00	0.00	0.00	0.00	0.00
Cuota de recuperación nivel posgrado	0.00	0.00	0.00	0.00	0.00	0.00	0.00	0.00	0.00	0.00	0.00	0.00	0.00
Cuota de recuperación por Congreso, Simposium o acceso a Talleres	0.00	0.00	0.00	0.00	0.00	0.00	0.00	0.00	0.00	0.00	0.00	0.00	0.00
Cuota de recuperación mensual nivel Técnico Superior Universitario e Ingeniería (9)	157,140.00	156,240.00	154,800.00	148,860.00	127,080.00	126,000.00	125,280.00	114,300.00	252,000.00	162,000.00	144,000.00	118,800.00	1,786,500.00
Cuota por asesoría técnica	0.00	0.00	0.00	0.00	0.00	0.00	0.00	0.00	0.00	0.00	0.00	4,500.00	4,500.00
Curso Propedéutico	0.00	0.00	0.00	0.00	0.00	72,000.00	45,000.00	45,000.00	3,600.00	0.00	0.00	0.00	165,600.00
Curso de verano infantil	0.00	0.00	0.00	0.00	0.00	0.00	0.00	4,200.00	0.00	0.00	0.00	0.00	4,200.00
Kit de capacitación	0.00	0.00	0.00	0.00	0.00	0.00	0.00	0.00	0.00	2,000.00	0.00	0.00	2,000.00
Material didáctico de asignatura	0.00	0.00	0.00	0.00	0.00	0.00	0.00	0.00	0.00	0.00	0.00	0.00	0.00
Servicio de Educación Continua A (4)	0.00	0.00	0.00	0.00	0.00	4,000.00	0.00	0.00	0.00	0.00	4,000.00	0.00	2,155.00
Servicio de Educación Básica B (4)	0.00	0.00	0.00	0.00	0.00	0.00	2,155.00	0.00	0.00	0.00	0.00	0.00	2,155.00
Guía de curso propedéutico	0.00	0.00	0.00	0.00	0.00	0.00	0.00	0.00	0.00	600.00	0.00	0.00	1,200.00
Estudio y Consultoría por hora (2)	0.00	0.00	0.00	0.00	0.00	600.00	0.00	0.00	0.00	600.00	0.00	0.00	1,200.00
Reposición de credencial	3,750.00	1,500.00	900.00	7,500.00	3,000.00	900.00	900.00	6,000.00	3,300.00	900.00	900.00	0.00	29,550.00
Seguro estudiantil contra accidentes	200,000.00	0.00	0.00	0.00	0.00	0.00	0.00	0.00	0.00	0.00	0.00	0.00	200,000.00
PRODUCTOS	15,237.00	15,837.00	16,212.00	15,837.00	15,237.00	16,562.00	15,237.00	15,837.00	16,632.00	16,337.00	17,737.00	15,987.00	192,689.00
Productos Agrícolas (6)	0.00	0.00	0.00	0.00	0.00	0.00	0.00	0.00	500.00	500.00	500.00	0.00	1,500.00
Estudios de agua	0.00	0.00	0.00	0.00	0.00	0.00	0.00	0.00	0.00	0.00	0.00	0.00	0.00
Estudios de suelo (5)	0.00	0.00	0.00	0.00	0.00	0.00	0.00	0.00	0.00	0.00	0.00	0.00	0.00
Concesión de máquinas despachadoras de alimentos	0.00	0.00	750.00	0.00	0.00	500.00	0.00	0.00	750.00	0.00	0.00	750.00	2,750.00
Aportación mensual de cafetería	12,000.00	12,000.00	12,000.00	12,000.00	12,000.00	12,000.00	12,000.00	12,000.00	12,000.00	12,000.00	12,000.00	12,000.00	144,000.00
Aportación mensual de papelería y/o fotocopiado	3,000.00	3,000.00	3,000.00	3,000.00	3,000.00	3,000.00	3,000.00	3,000.00	3,000.00	3,000.00	3,000.00	3,000.00	36,000.00
Cuota por uso de cancha de fútbol rápido	0.00	0.00	0.00	0.00	0.00	0.00	0.00	0.00	0.00	2,000.00	0.00	0.00	2,000.00
Afinación (3)	157.00	157.00	157.00	157.00	157.00	157.00	157.00	157.00	157.00	157.00	157.00	157.00	1,884.00
Servicio de frenos (3)	0.00	0.00	0.00	0.00	0.00	0.00	0.00	0.00	0.00	0.00	0.00	0.00	0.00
Taller de Máquinas-herramienta. Torneado (3)	0.00	0.00	145.00	0.00	0.00	145.00	0.00	0.00	145.00	0.00	0.00	0.00	435.00
Taller de Máquinas-herramienta. Soldadura (3)	80.00	80.00	160.00	80.00	80.00	160.00	80.00	80.00	80.00	80.00	80.00	80.00	1,120.00
Taller de costura industrial. Ponchado, costo de los insumos (4)	0.00	0.00	0.00	0.00	0.00	0.00	0.00	0.00	0.00	0.00	0.00	0.00	0.00
Taller de costura industrial. Bordado, costo de los insumos (4)	0.00	0.00	0.00	0.00	0.00	0.00	0.00	0.00	0.00	0.00	0.00	0.00	0.00
Servicio terapéutico	0.00	0.00	0.00	0.00	0.00	0.00	0.00	0.00	0.00	0.00	0.00	0.00	0.00
Cuota por uso cancha de fútbol rápido	0.00	600.00	0.00	600.00	0.00	600.00	0.00	600.00	0.00	600.00	0.00	0.00	3,000.00
Grabación publicitaria (cuota por hora)	0.00	0.00	0.00	0.00	0.00	0.00	0.00	0.00	0.00	0.00	0.00	0.00	0.00
Grabación musical (cuota por hora)	0.00	0.00	0.00	0.00	0.00	0.00	0.00	0.00	0.00	0.00	0.00	0.00	0.00
Grabación de programa radiofónico (cuota por hora)	0.00	0.00	0.00	0.00	0.00	0.00	0.00	0.00	0.00	0.00	0.00	0.00	0.00
APROVECHAMIENTOS	45,140.00	60.00	50.00	50.00	45,140.00	40.00	40.00	40.00	45,450.00	100.00	100.00	100.00	136,310.00
Cuota por pago extemporáneo por inscripción o reinscripción (10)	100.00	0.00	0.00	0.00	100.00	0.00	0.00	0.00	150.00	0.00	0.00	0.00	350.00
Cuota por pago extemporáneo de cuota de recuperación mensual (por día hábil) (8)	45,000.00	0.00	0.00	0.00	45,000.00	0.00	0.00	0.00	45,000.00	0.00	0.00	0.00	135,000.00
Cuota por devolución extemporánea de acervo bibliográfico por día (7)	40.00	60.00	50.00	50.00	40.00	40.00	40.00	40.00	300.00	100.00	100.00	100.00	960.00
TOTAL	614,867.00	732,883.00	224,212.00	1,277,325.00	410,257.00	371,932.00	328,232.00	604,449.00	493,982.00	187,707.00	172,137.00	188,467.00	5,612,450.00

Elaboró

L.C. Ma. Elena Villalón Votawo
Encargada del Departamento Presupuesto y Contabilidad

Revisó

L.C. Juan Raúl Zaragoza Cortés
Director de Administración y Finanzas

Autorizó

Mtro. Miguel Ángel Téllez Jardínez
Rector



Informe de Ingresos Propios
Ejercicio Fiscal 2018

Fecha de Elaboración
jueves, 21 de septiembre de 2017

Organo Superior: 40 - Organismos Descentralizados
Unidad Presupuestal: 48 - Universidad Tecnológica de la Sierra Hidalguense
Area:

ESTIMADO 2017	ESTIMADO 2018	DIFERENCIA ABSOLUTA	DIFERENCIA RELATIVA
\$4,529,009.00	\$5,612,450.00	\$1,083,441.00	23.92%

NO	CLASIFICADOR RUBRO DE ING	ENERO	FEBRERO	MARZO	ABRIL	MAYO	JUNIO	JULIO	AGOSTO	SEPTIEMBRE	OCTUBRE	NOVIEMBRE	DICIEMBRE	TOTAL ACUMULADO
RUBRO: DERECHOS														
1	4 - Inscripción Técnico Superior Universitario	0	0	0	0	0	72,000	45,000	45,000	3,600	0	0	0	165,600
2	4 - Inscripción a nivel posgrado	0	0	0	0	0	0	0	0	0	0	0	0	0
3	4 - Reinscripción nivel Posgrado	0	0	0	0	0	0	0	0	0	0	0	0	0
4	4 - Reinscripción nivel Licenciatura	55,800	0	0	0	44,100	0	0	0	83,160	0	0	0	183,060
5	4 - Reinscripción Técnico Superior Universitario	131,400	0	0	0	112,500	0	0	0	72,000	0	0	0	315,900
6	4 - Examen de ingreso a la educación superior	0	0	45,000	60,000	60,000	60,000	75,000	45,000	3,000	0	0	0	378,000
7	4 - Examen extraordinario	0	0	0	48,000	0	0	0	32,000	0	0	0	40,000	120,000
8	4 - Evaluación de primera oportunidad	0	4,000	4,000	4,000	0	3,750	3,750	3,750	0	3,000	3,000	5,000	32,250
9	4 - Examen general de ingreso de Técnico Superior Universitario	0	0	0	0	0	0	0	0	0	0	0	0	0
10	4 - Examen diagnóstico del nivel de idiomas	0	0	0	0	0	0	0	0	0	0	0	0	0
11	4 - Credencial de identificación escolar	0	0	0	0	0	20,000	12,500	12,500	1,000	0	0	0	46,000
12	4 - Constancia escolar	4,160	2,240	1,920	2,240	1,920	1,720	1,800	1,820	6,400	1,800	1,440	4,800	31,960
13	4 - Duplicado de certificado de estudios	0	0	210	0	0	0	0	210	0	0	210	0	630
14	4 - Historial académico	2,240	1,120	1,120	1,280	1,280	960	960	1,600	3,840	960	960	1,280	17,600
15	4 - Titulación	0	0	0	178,416	0	0	0	245,952	0	0	0	0	424,368
16	4 - Protocolo de Titulación	0	0	0	20,350	0	0	0	31,350	0	0	0	0	51,700
17	4 - Registro de título y expedición de cédula profesional federal para los niveles académicos de Técnico Superior Universitario o Profesional Asociado, Licenciatura y Maestría o Doctorado (11)	0	418,428	0	576,816	0	0	0	0	0	0	0	0	995,244
18	4 - Derecho por la validación electrónica de título profesional mediante medidas de seguridad (límite hologramas) (12)	0	26,580	0	36,600	0	0	0	0	0	0	0	0	63,180
19	4 - Expedición de registro estatal (12)	0	108,608	0	147,376	0	0	0	0	0	0	0	0	256,084
20	4 - Cuota de recuperación nivel posgrado	0	0	0	0	0	0	0	0	0	0	0	0	0
21	4 - Cuota de recuperación por Congreso, Simposium o Acceso a Talleres	0	0	0	0	0	0	0	0	0	0	0	0	0



NO	CLASIFICADOR RUBRO DE ING	ENERO	FEBRERO	MARZO	ABRIL	MAYO	JUNIO	JULIO	AGOSTO	SEPTIEMBRE	OCTUBRE	NOVIEMBRE	DICIEMBRE	TOTAL ACUMULADO
22	4 - Cuota de recuperación mensual nivel Técnico Superior Universitario e Ingeniería (9)	157,140	159,240	154,800	148,800	127,880	126,000	125,280	114,300	252,000	162,000	144,000	118,800	1,786,500
23	4 - Cuota por asesoría técnica	0	0	0	0	0	0	0	0	0	0	0	4,500	4,500
24	4 - Curso Propedeúico	0	0	0	0	0	72,000	45,000	45,000	3,600	0	0	0	165,600
25	4 - Curso de verano infantil	0	0	0	0	0	0	0	4,200	0	0	0	0	4,200
26	4 - Kit de capacitación Nivel Básico	0	0	0	0	0	0	0	0	0	3,000	0	0	3,000
27	4 - Material didáctico de asignatura	0	0	0	0	0	0	0	0	0	0	0	0	0
28	4 - Servicio de Educación Continua Básico A (1)	0	0	0	0	0	4,000	0	0	0	0	4,000	0	8,000
29	4 - Servicio de Educación Continua Básico B (1)	0	0	0	0	0	0	2,155	0	0	0	0	0	2,155
30	4 - Guía de curso propedeúico	0	0	0	0	0	0	0	0	0	0	0	0	0
31	4 - Estudio y consultoría tipo I por hora (2)	0	0	0	0	0	0	600	0	0	600	0	0	1,200
32	4 - Reposición de credencial	3,750	1,500	900	7,500	3,000	900	900	6,000	3,300	900	600	0	29,550
33	4 - Seguro estudiantil contra accidentes	200,000	0	0	0	0	0	0	0	0	0	0	0	200,000
Totales por Rubro: DERECHOS		554,490	716,986	207,900	1,291,438	349,880	361,330	312,958	588,572	431,900	171,270	154,300	172,380	5,263,491
RUBRO: PRODUCTOS DE TIPO CORRIENTE														
34	5 - Productos Agrícolas (6)	0	0	0	0	0	0	0	0	500	500	500	0	1,500
35	5 - Estudios de agua	0	0	0	0	0	0	0	0	0	0	0	0	0
36	5 - Estudios de suelo (5)	0	0	0	0	0	0	0	0	0	0	0	0	0
37	5 - Concesión de máquinas despachadoras de alimentos	0	0	750	0	0	500	0	0	750	0	0	750	2,750
38	5 - Aportación mensual de cafetería	12,000	12,000	12,000	12,000	12,000	12,000	12,000	12,000	12,000	12,000	12,000	12,000	144,000
39	5 - Aportación mensual de papelería y/o fotocopiado	3,000	3,000	3,000	3,000	3,000	3,000	3,000	3,000	3,000	3,000	3,000	3,000	36,000
40	5 - Cuota por uso de cancha de fútbol rápido	0	0	0	0	0	0	0	0	0	0	2,000	0	2,000
41	5 - Alinación (3)	157	157	157	157	157	157	157	157	157	157	157	157	1,884
42	5 - Servicio de frenos (3)	0	0	0	0	0	0	0	0	0	0	0	0	0
43	5 - Taller de máquinas-herramienta. Torneado (3)	0	0	145	0	0	145	0	0	145	0	0	0	435
44	5 - Taller de máquinas-herramienta. Soldadura (3)	80	80	160	80	80	160	80	80	80	80	80	80	1,120
45	5 - Taller de costura industrial. Panchado, costo de los insumos (4)	0	0	0	0	0	0	0	0	0	0	0	0	0
46	5 - Taller de costura industrial. Bordado, costo de los insumos (4)	0	0	0	0	0	0	0	0	0	0	0	0	0
47	5 - Servicio Terapéutico, mediante masaje y electroterapia	0	0	0	0	0	0	0	0	0	0	0	0	0
48	5 - Renta de cancha de fútbol bairdas por partido	0	600	0	600	0	600	0	600	0	600	0	0	3,000
49	5 - Grabación publicitaria sencilla categoría A (cuota por hora)	0	0	0	0	0	0	0	0	0	0	0	0	0
50	5 - Grabación musical categoría A (cuota por hora)	0	0	0	0	0	0	0	0	0	0	0	0	0
51	5 - Grabación de programa radiofónico categoría A (cuota por hora)	0	0	0	0	0	0	0	0	0	0	0	0	0
Totales por Rubro: PRODUCTOS DE TIPO CORRIENTE		15,237	15,837	16,212	15,837	15,237	16,562	15,237	15,837	16,632	16,337	17,737	15,987	182,689
RUBRO: APROVECHAMIENTOS DE TIPO CORRIENTE														
52	6 - Cuota por pago extemporáneo por inscripción o reinscripción (10)	100	0	0	0	100	0	0	0	150	0	0	0	350
53	6 - Cuota por pago extemporáneo de cuota de recuperación mensual (por día habido) (8)	45,000	0	0	0	45,000	0	0	0	45,000	0	0	0	135,000
54	6 - Cuota por devolución extemporánea de acervo bibliográfico por día (7)	40	60	50	50	40	40	40	40	300	100	100	100	960




Capturó: J. C. JUAN RAÚL ZARAGOZA CORTÉS


045

NO	CLASIFICADOR RUBRO DE ING	ENERO	FEBRERO	MARZO	ABRIL	MAYO	JUNIO	JULIO	AGOSTO	SEPTIEMBRE	OCTUBRE	NOVIEMBRE	DICIEMBRE	TOTAL ACUMULADO
	Totales por Rubro: APROVECHAMIENTOS DE TIPO CORRIENTE	45,140	00	50	50	45,140	40	40	40	45,450	100	100	100	130,510
	Totales	6,14,807	7,72,034	2,29,212	1,277,325	410,267	317,032	322,232	604,443	493,982	155,791	122,137	108,403	5,013,250


ELABORÓ:


 MTR. MIGUEL ÁNGEL TÉLLEZ
 JARDÍNEZ
 RECTOR DE LA UNIVERSIDAD
 TECNOLÓGICA DE LA SIERRA HIDALGUENSE

REVISÓ:


 ING. JUAN BENITO RAMÍREZ ROMERO
 SUBSECRETARIO DE EDUCACIÓN MEDIA
 SUPERIOR Y SUPERIOR

AUTORIZÓ:


 MTRA. MARIANA VARGAS RODRÍGUEZ
 SECRETARIA DE EDUCACIÓN PÚBLICA

